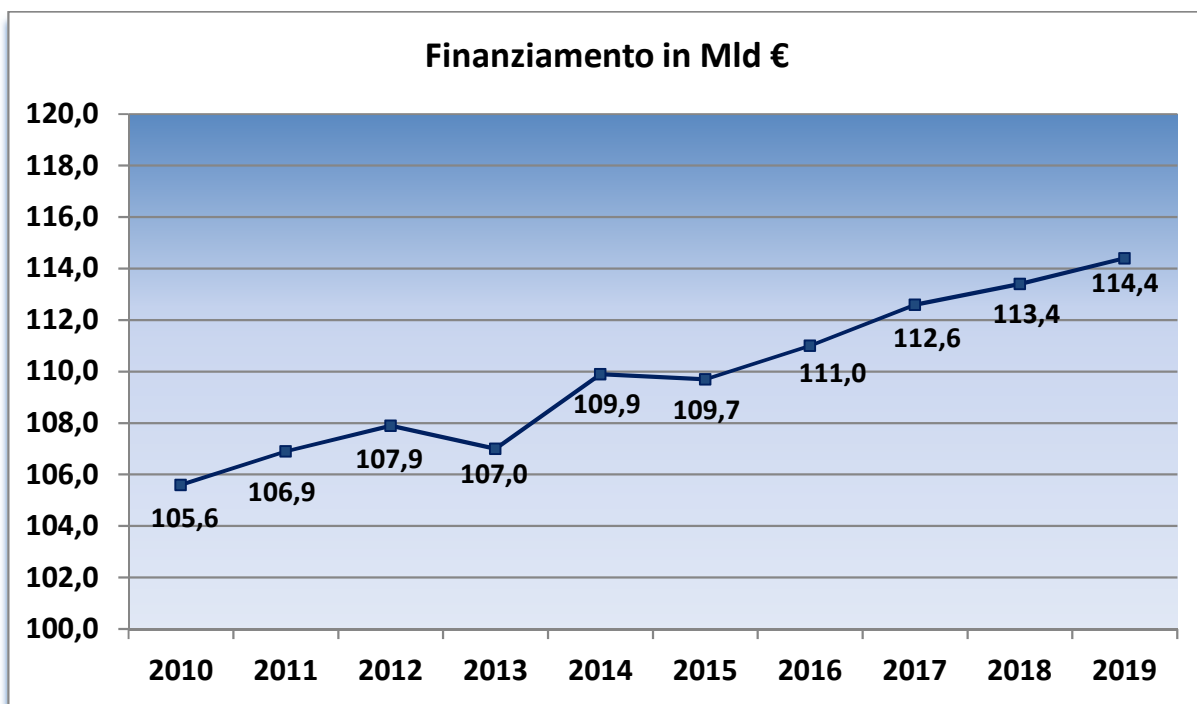


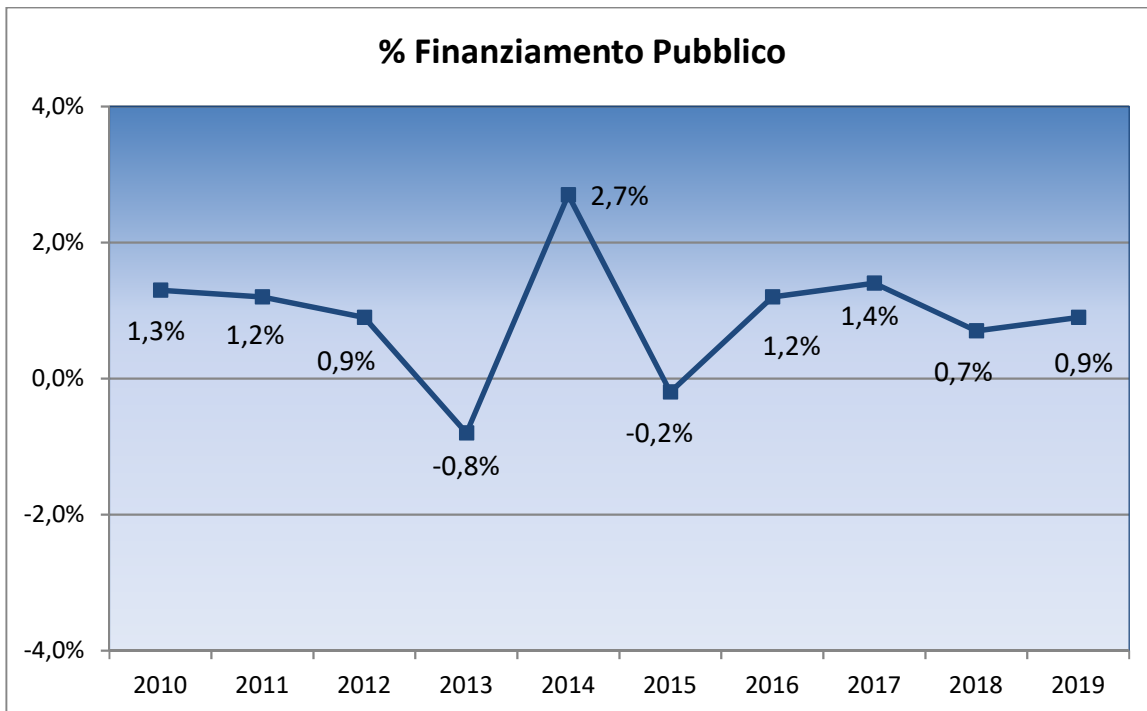
**Dal “Report Osservatorio GIMBE n. 7/2019- Il definanziamento 2010-2019 del Servizio Sanitario Nazionale”**

“La crisi di sostenibilità del SSN coincide con un prolungato periodo di grave crisi economica durante il quale la curva del finanziamento pubblico si è progressivamente appiattita (figura 1), in conseguenza di scelte politiche che negli ultimi dieci anni hanno determinato una rilevante contrazione della spesa sanitaria. Nel decennio 2010-2019, il finanziamento pubblico del SSN è aumentato complessivamente di € 8,8 miliardi (figura 1), crescendo in media dello 0,9% annuo, tasso inferiore a quello dell’inflazione media annua pari a 1,07% (figura 2). In altre parole, l’incremento del FSN nell’ultimo decennio non è stato neppure sufficiente a mantenere il potere di acquisto.”



**Figura 1. Finanziamento pubblico del SSN: trend 2010-2019**

“Dal 2010 al 2019 la crescita media del Finanziamento Pubblico è stato dello 0,9% annuo, inferiore a quella dell’inflazione media annua pari a 1,07%”

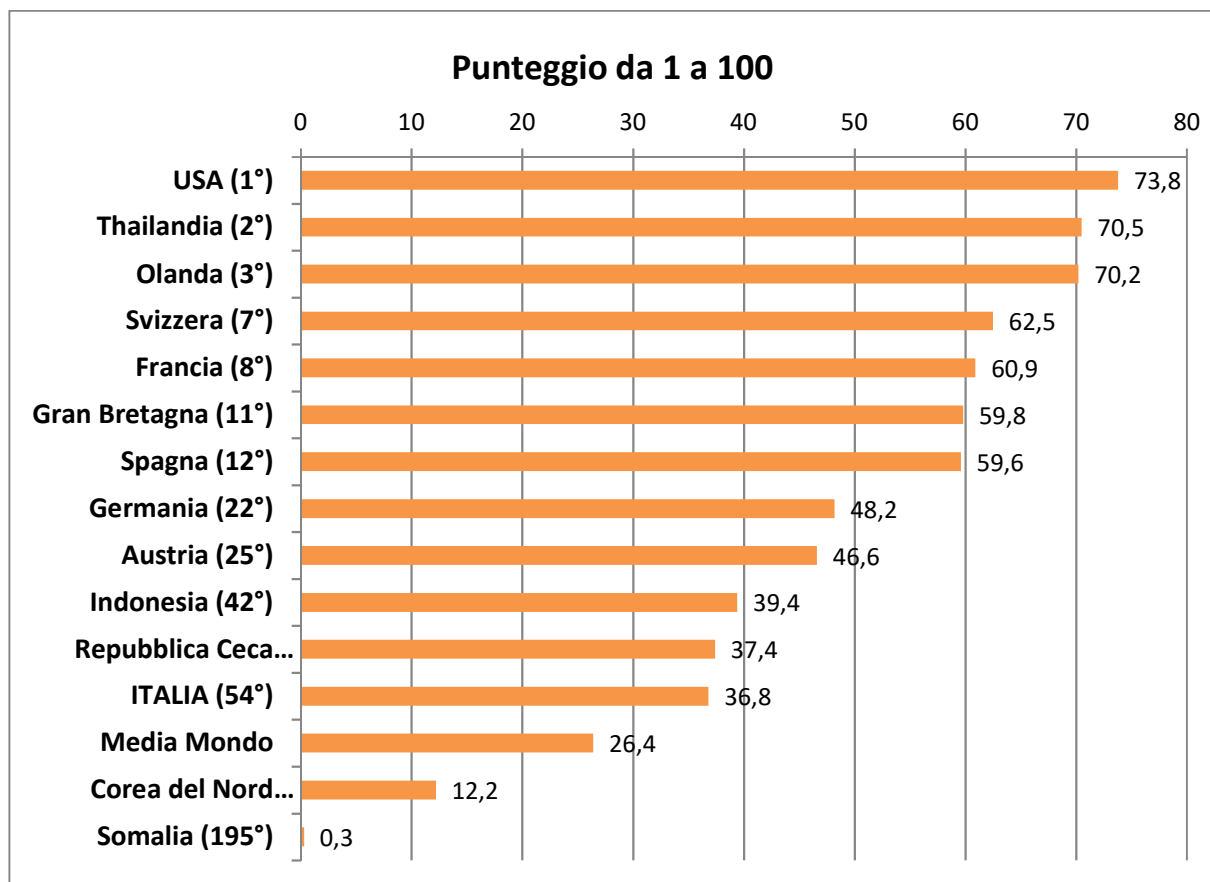


**Figura 2. Finanziamento pubblico del SSN: variazioni percentuali 2010-2019**

**N.B. Testi e grafici GIMBE. La Fondazione afferma che quanto esposto corrisponde ad un de-finanziamento della sanità di 37 miliardi in 10 anni.**

## SUFFICIENTE E ROBUSTO SISTEMA SANITARIO PER CURARE I MALATI E PROTEGGERE GLI OPERATORI SANITARI

Punteggio da 1 a 100 indica le migliori condizioni (° Posizione in classifica mondiale)



n.b. Rapporto "Global Health Security Index" della John Hopkins School" pubblicato ottobre 2019

## NUMERI DI POSTI LETTO OGNI 1000 ABITANTI

La ricerca del Cergas Bocconi informa che tra il 2012 e il 2017 sono stati soppressi 759 reparti ospedalieri (meno 5,6%). I posti letto in dotazione, **prima** del Covid-19, erano 3,2 per ogni mille abitanti, contro 6 della Francia, e 8 della Germania.. In un decennio il sistema sanitario ha perso 70.000 posti letto

